


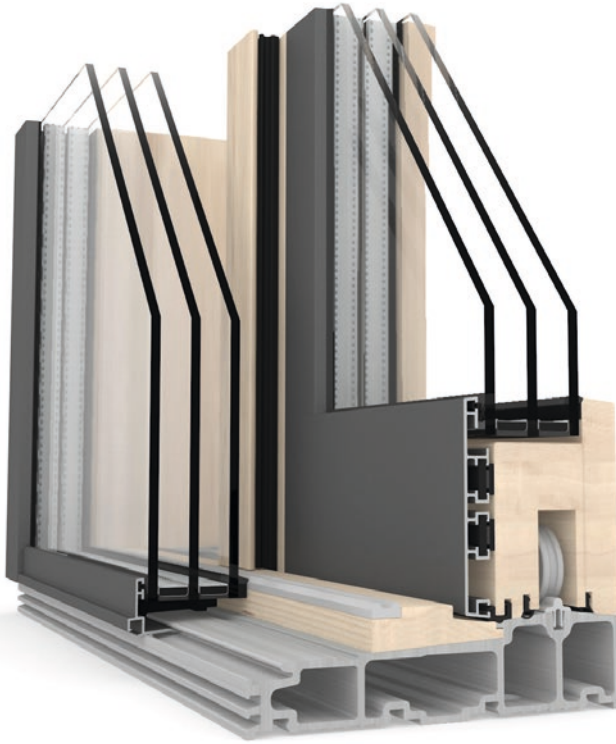


HS 330 FENÊTRE COMPOSITE BOIS/ALU


PARTICULARITÉS

	Isolation thermique	jusqu'à $U_w = 0,73 \text{ W}/(\text{m}^2\text{K})$
	Isolation phonique	jusqu'à 40 dB
	Sécurité	RC1N, RC2

I-tec Verglasung



Maintenant, découverte interactive de la HS 330



HS 330

Harmonisez votre intérieur: nous vous proposons pour cette porte coulissante à levage les mêmes surfaces et teintes de bois que pour la fenêtre bois/alu HF 410. Il vous sera ainsi très facile d'aménager votre habitat de manière harmonisée. Dans la zone de passage, un seuil en fibre de verre, recouvert d'aluminium anodisé à l'extérieur, est garant d'une isolation thermique et d'une stabilité optimale. La partie fixe est entièrement d'aspect verre – elle peut être encastrée dans la maçonnerie sur trois côtés.

NOUVEAU

Comfort Drive – la commande électrique qui assure une ouverture et une fermeture confortables de votre porte coulissante à levage.